

Listino e prodotti Illuminotecnica **REV.8/14**

Lampade Led

LAMP.LED G4 18SMD5050 3000K 3,0W 10-30V 5942650
LAMP.LED G4 18SMD5050 6000K 3,0W 10-30V 5942655



€15,00

LAMP.LED G4 SMD5050 3000K 3,0W 5942650
LAMP.LED G4 SMD5050 6000K 3,0W 5942655

- ATTACCO G4 18 LED 5050
- Alimentazione : 10-30 DC AC/DC
- Luminosità' : 250Lm Caldo / Freddo
- Diffusione : 360°
- Dimensione : 15 X 40 mm
- Temperatura : 2700-3500K 30000hr

LAMP.LED G4 Led 5050 3000K 2,0W 10-30V 30DX40HMM 5942620
LAMP.LED G4 Led 5050 6000K 2,0W 10-30V 30DX40HMM 5942625



€ 6,00

LAMPADA G4 12 LED SMD 5050 2 W

- ATTACCO G4 24 LED 5050
- Alimentazione : 10-30 DC AC/DC
- Luminosità' : 170lm Caldo / Freddo
- Diffusione : 120°
- Dimensione : 30 X 40 mm
- Temperatura : 2700-3500K 30000hr

LAMP.LED G4 MIN.2700K 1,5W 12VCC/CA 350° 100LM 5942670
LAMP.LED G4 MIN.6000K 1,5W 12VCC/CA 350° 110LM 5942675



€ 8,00

LAMPADA G4 MINIATURA 4 LED 1.5 W

- ATTACCO G4 Miniatura 4 LED SAMSUNG
- Alimentazione : 9-14 V AC/DC
- Luminosità' : 100lm Caldo / Freddo
- Diffusione : 350°
- Dimensione : 10,2 X 23 mm
- Temperatura : 2700-K 60000 K

LAMP.LED G4 MIN.3000K 1,5W 12VCC/CA 120° 100LM 5942684
LAMP.LED G4 MIN.6000K 1,5W 12VCC/CA 120° 120LM 5942686



€ 8,00

LAMPADA G4 MINIATURA 4 LED 1.5 W

- ATTACCO G4 Miniatura 4 LED COB
- Alimentazione : 12 V AC/DC
- Luminosità' : 100lm Caldo / Freddo
- Diffusione : 120°
- Dimensione : 14 X 23 mm
- Temperatura : 3000-K 60000 K

LAMP.LED G4 MIN.3000K 2,5W 12VCC/CA 120° 180LM 5942680
LAMP.LED G4 MIN.6000K 2,5W 12VCC/CA 120° 200LM 5942685



€ 8,00

LAMPADA G4 MINIATURA 6 LED 2.5 W

- ATTACCO G4 Miniatura 6 LED EPISTAR
- Alimentazione : 12 V AC/DC
- Luminosità : 200lm Caldo / Freddo
- Diffusione : 140°
- Dimensione : 18 X 51 mm
- Temperatura : 3000-K 60000 K

LAMP.LED G9 MIN.3000K 2 W 220 V CA 140° 120 LM 5942688
LAMP.LED G4 MIN.6000K 2 W 220 V CA 140° 1400LM 5942690



€ 9,00

LAMPADA G9 MINIATURA 1 LED 2 W

- ATTACCO G9 Miniatura 1 LED COB/EPISTAR
- Alimentazione : 220 AC
- Luminosità : 140lm Caldo / Freddo
- Diffusione : 140°
- Dimensione : 14 X 46.6 mm
- Temperatura : 3000-K 60000 K

LAMP.LED G9 MIN.3000K 2 W 220 V CA 360° 200 LM 5941824
LAMP.LED G9 MIN.3000K 2 W 220 V CA 360° 210 LM 5941820
LAMP.LED G4 MIN.6000K 2 W 220 V CA 360° 220 LM 5941822



€ 18,00

LAMPADA G9 MINIATURA 64X3014 LED 2 W

- ATTACCO G9 Miniatura 64 LED COB/EPISTAR
- Alimentazione : 220 AC
- Luminosità : 210 lm Caldo /Naturale/ Freddo
- Diffusione : 360°
- Dimensione : 16 X 51 mm
- Temperatura : 3000-K-4000K-6000 K

LAMP.LED G9 MIN.3000K 2.5 W 220 V CA 140° 180 LM 5942692
LAMP.LED G4 MIN.6000K 2.5 W 220 V CA 140° 200 LM 5942694



€ 10,00

LAMPADA G9 MINIATURA 6X5630 LED 2.5 W

- ATTACCO G9 Miniatura 6 LED COB/EPISTAR
- Alimentazione : 220 AC
- Luminosità : 210 lm Caldo / Freddo
- Diffusione : 140°
- Dimensione : 18 X 60 mm
- Temperatura : 3000-6000 K

LAMP.LED G9 Led 3528 3000K 3,5W 230 V D.31X74H.MM 5941852
LAMP.LED G9 Led 3528 4000K 3,5W 230 V D.31X74H.MM 5941850
LAMP.LED G9 Led 3528 4000K 3,5W 230 V D.31X74H.MM 5941851



€ 11,00

LAMPADA G9 48 LED SMD 3528 3.5 W

- ATTACCO G9 48 LED 5050
- Alimentazione : 230 AC
- Luminosità : 200lm Caldo /Naturale/ Freddo
- Diffusione : 360°Led a Vista
- Dimensione : 31 X 74 mm
- Temperatura : 3000-4000-6000K 50000hr

LAMP.LED G9 Led 3528 3000K 3,5W 230 V D.31X74H.MM 5941857
LAMP.LED G9 Led 3528 4000K 3,5W 230 V D.31X74H.MM 5941855
LAMP.LED G9 Led 3528 4000K 3,5W 230 V D.31X74H.MM 5941856



€ 12,00

LAMPADA G9 48 LED SMD 3528 3.5 W

- ATTACCO G9 48 LED 5050
- Alimentazione : 230 AC
- Luminosità' : 200lm Caldo /Naturale/ Freddo
- Diffusione : 360° Trasparente
- Dimensione : 31 X 74 mm
- Temperatura : 3000-4000-6000K 50000hr

LAMPADA CANDELA BASE E-14 3WATT 5941320



€ 14,00

LAMPADA LED CANDELA 3 WATT E-14

- AC85-265V
- Consumo 3W, Luminosità 190 Lumen
- Colore Luce calda
- Angolo 150°
- Dimensioni 103x37mm
- Temperatura 3000 K
- Vita 30000hr

LAMPADA BULBO BASE E-14 – 7 WATT LB112/8WW2



NUOVO - ALTA EFFICIENZA

€ 11,00

LAMPADA LED BULBO LED 7 WATT E-14

- AC85-265V
- Consumo 7W-
- Luminosità :470 Lumen
- Colore Luce Calda
- Angolo 150°
- Dimensioni 46x90mm
- Temperatura 3000K
- Vita 20.000hr

LAMPADA BULBO BASE E-14 – 5 WATT 3000K LB112/6WW2
LAMPADA BULBO BASE E-14 – 5 WATT 4000K LB112/6NW



€ 12,00

LAMPADA LED BULBO LED 5 WATT E-14

- AC85-265V
- Consumo 5W-
- Luminosità : 320 Lumen
- Colore Luce Calda / Naturale
- Angolo 150°
- Dimensioni 49x80mm
- Temperatura 3000-4000 K
- Vita 20.000hr

LAMP. LED BULB 6W E27 2700K 230V OPACA LB130WW2 ALP
LAMP. LED BULB 6W E27 6000K 230V OPACA LB130
LAMP. LED BULB 6W E27 4000K 230V OPACA LB130NW



€ 22,00

LAMPADA LED BULBO LED 6 WATT E-27

- Alimentazione AC180-240V-Consumo 6W
- Luminosità 400 lm
- Colore Luce Bianca
- Angolo150°
- Dimensioni 64x106mm
- Temperatura 5500-6000K
- Vita 30000hr

LAMP. LED BULB 10W E27 2700K 230V OPACA LB130-10-WW2 ALP
LAMP. LED BULB 10W E27 6000K 230V OPACA LB130-10
LAMP. LED BULB 10W E27 4000K 230V OPACA LB130-10 NW



€ 26,00

LAMPADA LED BULBO LED 10 WATT E-27

- Alimentazione AC180-240V-Consumo 10W
- Luminosità 700 lm
- Colore Luce Bianca
- Angolo150°
- Dimensioni 64x106mm
- Temperatura 5500-6000K
- Vita 30000hr

LAMPADA BULBO BASE E-27 CALDA 12WATT 3000 LB131WW2
LAMPADA BULBO BASE E-27 NATUR. 12WATT 4000 LB131NW



NUOVO - ALTA EFFICENZA

€ 16,00

LAMPADA LED BULBO LED 12WATT E-27

- Alimentazione AC180-240V-Consumo 12W
- Luminosità 1000 Lumen
- Colore Luce calda-Naturale
- Angolo 150 °
- Dimensioni 118x60 mm
- Temperatura 3000 -4000 K
- Vita 20000hr

LAMP. LED BULB 8W E27 3000K 230V 70X125 650LM 5941700
LAMP. LED BULB 8W E27 6000K 230V 70X125 650LM 5941705



€ 17,00

LAMPADA LED BULBO LED 8 WATT E-27

- Alimentazione AC180-240V-Consumo 8W
- Luminosità 650lm
- Colore Luce Bianca calda /Fredda
- Angolo180°
- Dimensioni 70x125 mm
- Temperatura 3000-6000K
- Vita 30000hr

LAMP. LED BULB 15W E27 3000K 230V 103X179 1200LM 5941720
LAMP. LED BULB 15W E27 5700K 230V 103X179 1200LM 5941725



€ 26,00

LAMPADA LED BULBO LED 15 WATT E-27

- Alimentazione AC180-240V-Consumo 15W
- Luminosità 1200lm
- Colore Luce Bianca calda /Fredda
- Angolo180°
- Dimensioni 103x179 mm
- Temperatura 3000-6000K
- Vita 30000hr

LAMP. LED BULB 20W E27 3000K 230V 121X255 1200LM 5941730
LAMP. LED BULB 20W E27 5700K 230V 121X255 1200LM 5941735



€ 35,00

LAMPADA LED BULBO LED 15 WATT E-27

- Alimentazione AC180-240V-Consumo 20W
- Luminosità 1600lm
- Colore Luce Bianca calda /Fredda
- Angolo180°
- Dimensioni 121x225 mm
- Temperatura 3000-6000K
- Vita 30000hr

TUBO T5 108 LED 60 Cm 4000K 230V 8W Trasp. 600LM 5943605
TUBO T5 168 LED 1,2M 4000K 230V 12W Trasp. 950LM 5943615
TUBO T5 360 LED 1,5M 4000K 230V 23W Trasp. 2100LM 5943625



NUOVO PRODOTTO LOW COST

€ 25,00 - € 40,00 - € 51,00

TUBO LED T5 LED 60-120-150 CM

- Alimentazione AC180-240V-Consumo 8-12-23 Watt
- Luminosità 600-2100 Lumen Colore Luce Bianca naturale
- Angolo120°
- Copertura :Trasparente
- Dimensioni : 90-120-150 Cm
- Temperatura 4000 K
- Vita 30000hr

3 ANNI DI GARANZIA

TUBO T8 216 LED 60 Cm 4000K 230V 11W OPACO 800LM 5943808
TUBO T8 300 LED 1,2M 4000K 230V 20W OPACO 1600LM 5943820
TUBO T8 360 LED 1,5M 4000K 230V 26W OPACO 2100LM 5943832



NUOVO PRODOTTO LOW COST

€ 25,00 - € 40,00 - € 51,00

TUBO LED T8 LED 60-120-150 CM

- Alimentazione AC180-240V-Consumo 11-20-26 Watt
- Luminosità 1100-1800 Lumen Colore Luce Bianca naturale
- Angolo120°
- Copertura :Opaco
- Dimensioni : 90-120-150 Cm
- Temperatura 4000 K
- Vita 30000hr

3 ANNI DI GARANZIA

LAMP. LED CIRCOLARE 7W G10- 3000K 230V 550 LUMEN 5942921
LAMP. LED CIRCOLARE 7W G10- 7000K 230V 600 LUMEN 5942926



LUCE DIFFUSA

€ 46,00

LAMPADA LED CIRCOLARE LED 7 WATT G10-Q D:210 MM

- Alimentazione : AC180-240V-Consumo 7W
- Luminosità 600 Lumen Colore Luce Bianca calda /Fredda
- Angolo120°
- Dimensioni : 21 CM
- Temperatura 3000-7000K
- Vita 30000hr

LAMP. LED CIRCOLARE 11W G10- 3000K 230V 550 LUMEN 5942931
 LAMP. LED CIRCOLARE 11W G10- 7000K 230V 600 LUMEN 5942936



LUGE DIFFUSA

€ 58,00

**LAMPADA LED CIRCOLARE LED 11 WATT
 G10 D:300 MM**

- Alimentazione : AC180-240V-Consumo 11W
- Luminosità 950-1000 Lumen
- Colore : Luce Bianca calda /Fredda
- Angolo120°
- Dimensioni : 300 CM
- Temperatura 3000-7000K
- Vita 30000hr

LAMP. LED CIRCOLARE 7W E27- 3000K 230V 550 LUMEN 5942901
 LAMP. LED CIRCOLARE 7W E27- 6000K 230V 600 LUMEN 5942906



LUGE DIFFUSA

€ 46,00

**LAMPADA LED CIRCOLARE LED 7 WATT E-27
 D:210 MM**

- Alimentazione : AC180-240V-Consumo 7W
- Luminosità 600 Lumen Colore Luce Bianca calda /Fredda
- Angolo120°
- Dimensioni : 21 CM
- Temperatura 3000-6000K
- Vita 30000hr

LAMP. LED CIRCOLARE 11W E27 - 3000K 230V 940 LUMEN 5942911
 LAMP. LED CIRCOLARE 11W E27- 6000K 230V 1000 LUMEN 5942916



LUGE DIFFUSA

€ 58,00 -

**LAMPADA LED CIRCOLARE LED 11 WATT
 E-27 D:300 MM**

- Alimentazione : AC180-240V-Consumo 11W
- Luminosità 950-1000 Lumen
- Diffusore : Diffusa
- Colore : Luce Bianca calda /Fredda
- Angolo120°
- Dimensioni : 300 CM
- Temperatura 3000-6000K
- Vita 30000hr

LAMP.LED R7S 24X5630 9W 4000K 230V 5941807
 LAMP.LED R7S 24X5630 9W 6000K 230V 5941808



€ 32,00

LAMP.LED R7S LED 9 Watt

- Alimentazione : AC180-240V-Consumo 9W
- Luminosità 800 Lumen
- Colore : Luce Bianca Naturale / Fredda
- Chip : Samsung 5630
- Angolo120°
- Dimensioni : 118-48-30 MM
- Temperatura 4000-6000K
- Vita: 50000 Hr

LAMP.LED R7S 96X3014 10W 4000K 230V 800 LUMEN 5941805
 LAMP.LED R7S 96X3014 10W 6000K 230V 800 LUMEN 5941806
 LAMP.LED R7S 144X3014 15W 4000K 230V 1230 LUMEN 5941810
 LAMP.LED R7S 144X3014 15W 6000K 230V 1460 LUMEN 5941811



€ 42,00-10W / € 54,00-15W

LAMP.LED R7S LED 10-15 Watt

- Alimentazione : AC180-240V-Consumo 9W
- Luminosità 800 Lumen
- Colore : Luce Bianca Naturale / Fredda
- Chip : Samsung 3014
- Angolo120°
- Dimensioni : 118-45-40 MM
- Temperatura 4000-6000K
- Vita: 50000 H

Faretti Led

LAMPADA LED MR11-GU4 CALDA 2W 2700 K 39.915012C (6583)
LAMPADA LED MR11-GU4 FREDDA 2W 5700 K 39.915012F



€16,50

LAMPADA LED DICROICA MR11- 2W 1 LED

- EPISTAR, 38°, 2700K, 12V, LM120, RA>75, 34*35mm BLISTER
- Alimentazione 12V-AC
- Consumo 2 W
- Luminosità 130 lumen
- Colore Luce calda/Fredda
- Angolo 38°
- Dimensioni 35x44 mm
- Temperatura 2700-3500K
- Vita 50000hr

LAMP. LED SPOT 3W GU10 6000K 230V 45° 250LM 5941410
LAMP. LED SPOT 3W GU10 3000K 230V 45° 250LM 5941415



€ 10,00

LAMP. LED SPOT 3W GU10 6000K 230V 45° 250LM

LAMP. LED SPOT 3W GU10 3000K 230V 45° 250LM

- Alimentazione 220VAC
- Consumo 3X1W=3W
- Luminosità 250 lm
- Colore Luce calda/Fredda
- Angolo45°
- Dimensioni 49x53mm
- Temperatura 2700-3500K
- Vita 30000hr

LAMP. LED SPOT 3W MR16 6000K 12V 45° 5941410 ESI
LAMP. LED SPOT 3W MR16 3000K 12V 45° 5941405 ESI



€ 10,00

LAMP. LED SPOT 3W MR16 6000K 12V 45°

LAMP. LED SPOT 3W MR16 3000K 12V 45°

- Alimentazione 12VDC
- Consumo 3X1W=3W
- Luminosità 180lm
- Colore Luce calda
- Angolo 45°
- Dimensioni 49x53mm
- Temperatura 2700-3500K
- Vita 30000hr

LED SPOT 3x 2 WGU10 6000K 230V 39.910032 F1 ELF
LED SPOT 3x2 W GU10 2700K 230V 39.910032 C1 ELF
LED SPOT 3x2 W GU10 4000K 230V 39.910032 N1 ELF



€22,00

LED SPOT 3X 2 WGU10 6000K 230V F1 ELF

LED SPOT 3X2 W GU10 2700K 230V C1 ELF

LED SPOT 3X2 W GU10 4000K 230V N1 ELF

- Alimentazione 220VAC
- Consumo 3X2W=6W
- Luminosità 260lm
- Colore Luce calda/Fredda/Naturale
- Angolo45°
- Dimensioni 50x55mm
- Temperatura 2700-4000-6500K
- Vita 50000hr

LED SPOT 3x 2 W MR16 6000K 230V 39.910041 F ELF
LED SPOT 3x2 W MR16 2700K 230V 39.910041 C ELF
LED SPOT 3x2 W MR16 4000K 230V 39.910041 N ELF



€22,00

LED SPOT 3X 2 W GU10 6000K 230V F ELF
LED SPOT 3X2 W GU10 2700K 230V C ELF
LED SPOT 3X2 W GU10 4000K 230V N ELF

- Alimentazione 220VAC
- Consumo 3X2W=6W
- Luminosità 260lm
- Colore Luce calda/Fredda/Naturale
- Angolo45°
- Dimensioni 45x50mm
- Temperatura 2700-4000-6500K
- Vita 50000hr

LAMP. LED SPOT 4.8W MR16 6000K 12V 140° 320LM 5941350
LAMP. LED SPOT 4.8W MR16 3000K 12V 140° 280LM 5941355



€ 13,00

LAMP. LED 4.8W MR166000K 230V 45° 250LM
LAMP. LED 4.8W MR16 3000K 230V 45° 250LM

- Alimentazione 220VAC
- Consumo 4.8W
- Luminosità 300 Lumen
- Colore Luce calda/Fredda
- Angolo140°
- Dimensioni 49x51mm
- Temperatura 2700-3500K
- Vita 30000hr

LAMP. LED SPOT 4.8W GU10 6000K 230V 140° 320LM 5941360
LAMP. LED SPOT 4.8W GU10 3000K 230V 140° 280LM 5941365



€ 13,00

LAMP. LED 4.8W GU10 6000K 230V 45° 250LM
LAMP. LED 4.8W GU10 3000K 230V 45° 250LM

- Alimentazione 12 VAC
- Consumo 4.8W
- Luminosità 300 Lumen
- Colore Luce calda/Fredda
- Angolo140°
- Dimensioni 49x51mm
- Temperatura 2700-3500K
- Vita 30000hr

LED SPOT 1 x 5 W GU10 6000K 230V LS114/6 ALP
LED SPOT 1 x 5 W GU10 4000K 230V LS114/6NW ALP
LED SPOT 1 x 5 W GU10 3600K 230V LS114/6WW ALP



€ 22,00

LED SPOT 1 X 5 W GU10 6000K 230V
LED SPOT 1 X 5 W GU10 4000K 230V
LED SPOT 1 X 5 W GU10 3600K 230V

- Alimentazione 220VAC
- Consumo 1X5W=6W
- Luminosità 300lm
- Colore Luce calda/Fredda/Naturale
- Angolo 85°
- Dimensioni 58x50mm
- Temperatura 2700-4000-6000K
- Vita 30000hr

LED SPOT , MR16, 1x5W, 3000K, 12V 5941300 ESI
LED SPOT , MR16, 1x5W, 6000K, 12V 5941301 ESI



€ 20,00

LED SPOT , MR16, 1X5W, 2700K, 12V 5941300
LED SPOT , MR16, 1X5W, 6000K, 12V 5941301

- Alimentazione 12VDC
- Consumo 1X5W=5W
- Luminosità 360 lm
- Colore Luce calda
- Angolo 85°
- Dimensioni 49x53mm
- Temperatura 2700-3500K
- Vita 30000hr

LAMP. LED SPOT 4W MR16 3000K 12V 60° 50X51MM 5941425
LAMP. LED SPOT 4W MR16 6000K 12V 60° 50X51MM 5941420



€ 12,00

LED SPOT , MR16, 1X4W, 3000K, 12V
LED SPOT , MR16, 1X4W, 6000K, 12V

- LED COB LG
- Alimentazione 12VDC
- Consumo 1X4W=4W
- Luminosità 280 lm
- Colore Luce calda
- Angolo 60°
- Dimensioni 50x51mm
- Temperatura 3000-6000K
- Vita 30000hr

LAMP. LED SPOT 4W GU10 3000K 220V 60° 50X51MM 5941435
LAMP. LED SPOT 4W GU10 6000K 220V 60° 50X51MM 5941430



€ 12,00

LED SPOT , GU10, 1X4W, 3000K, 12V
LED SPOT , GU10, 1X4W, 6000K, 12V

- LED COB LG
- Alimentazione 220 AC
- Consumo 1X4W=4W
- Luminosità 280 lm
- Colore Luce calda
- Angolo 60°
- Dimensioni 50x51mm
- Temperatura 3000-6000K
- Vita 30000hr

Faretti Led Incasso

FARETTO ARGENTO 3W 3000K 230V D:75MM 85X46,4 5941500
FARETTO ARGENTO 3W 6000K 230V D:75MM 85X46,4 5941501



€ 10,00

FARETTO ARGENTO 3W 230V CHIP LG

- Dimensione: 85x46mm (foro D.75mm)
- Watt: 3 W
- Tipo luce: calda / fredda
- Temperatura colore: 3000-6000 K
- Luminosità: 240 lm
- Angolo di emissione: 120°
- Temperatura di lavoro: da -25 °C a +50 °C
- Driver: INTERNO

FARETTO ARGENTO 5W 3000K 230V D:90MM 108,5X64,3 5941505
FARETTO ARGENTO 5W 6000K 230V D:90MM 108,5X64,3 5941506



€ 20,00

FARETTO ARGENTO 5W 230V CHIP LG

- Dimensione : 108,5X64,3 mm (foro D.90mm)
- Watt: 5 W
- Tipo luce: calda / fredda
- Temperatura colore: 3000-6000 K
- Luminosità: 400 lm
- Angolo di emissione: 120°
- Temperatura di lavoro: da -25 °C a +50 °C
- Driver: INTERNO

FARETTO ARGENTO 7W 3000K 230V D:90MM 108,5X64,3 5941510
FARETTO ARGENTO 7W 6000K 230V D:90MM 108,5X64,3 5941511



€ 22,00

FARETTO ARGENTO 7W 230V CHIP LG

- Dimensione : 108,5X64,3 mm (foro D.90mm)
- Watt: 7 W
- Tipo luce: calda / fredda
- Temperatura colore: 3000-6000 K
- Luminosità: 580 lumen
- Angolo di emissione: 120°
- Temperatura di lavoro: da -25 °C a +50 °C
- Driver: INTERNO

FARETTO ARGENTO 9W 3000K 230V D:110MM 103X73 5941515
FARETTO ARGENTO 9W 6000K 230V D:110MM 103X73 5941516



€ 35,00

FARETTO ARGENTO 9W 230V CHIP LG

- Dimensione : 110x73 mm (foro D.110mm)
- Watt: 9W
- Tipo luce: calda / fredda
- Temperatura colore: 3000-6000 K
- Luminosità: 740 lumen
- Angolo di emissione: 120°
- Temperatura di lavoro: da -25 °C a +50 °C
- Driver: INTERNO

PANNELLO LED 12WATT DA INCASSO

5946108 N



€ 30,00

FARETTO LED SPOT INCASSO SLIM 12W, 140°

- 3000-4000-6000K, LM 850,
- CHIP Samsung 5630 , 152x25mm (foro D.200mm)
- Watt: 18 W
- Tipo luce: Luce calda/ Naturale/Fredda
- Temperatura colore: 3000-4000-6000 K
- Luminosità: 8500 lumen
- Angolo di emissione: 140°
- Temperatura di lavoro: da -25 °C a +50 °C
- Driver: Esterno

PANNELLO LED 18WATT DA INCASSO

39.9TSS020018N



€ 120,00

FARETTO LED SPOT INCASSO SLIM 18W, 120°

- 4000K, LM1300,
- CHIP Lumenmax, 220x18mm (foro D.200mm)
- Watt: 18 W
- Tipo luce: Luce Naturale
- Temperatura colore: 4000 K
- Luminosità: 1300 lm
- Angolo di emissione: 120°
- Temperatura di lavoro: da -25 °C a +50 °C
- Driver: Esterno

PANNELLO LED 20WATT DA INCASSO

5941750



€ 78,00

FARETTO LED SPOT INCASSO 20 W, 120°

- 3000K LM1600,
- CHIP Lumenmax, 180 mm (foro D.170mm)
- Watt: 20 W
- Tipo luce: Luce calda
- Temperatura colore: 3000 K
- Luminosità: 1600 lm
- Angolo di emissione: 120°
- Temperatura di lavoro: da -20 °C a +40 °C
- Alimentazione : 220 V

PANNELLO LED 20WATT DA INCASSO CALDA
PANNELLO LED 20WATT DA INCASSO FREDDA

5942425

5942435



€ 55,00

FARETTO LED SPOT INCASSO SLIM 20W, 140°

- CHIP EPISTAR , D.190 mm (foro D.170mm)
- Watt: 20 W
- Tipo luce: Luce Calda/Fredda
- Temperatura colore: 3000-6000 K
- Luminosità: 1400 lm
- Angolo di emissione: 140°
- Temperatura di lavoro: da -20 °C a +50 °C
- Tensione : 220V

PANNELLO LED 30WATT DA INCASSO

5941870



€ 77,00

FARETTO LED SPOT INCASSO SLIM 30W, 140°

- CHIP EPISTAR , D.225 mm (foro D.205mm)
- Watt: 30 W
- Tipo luce: Luce Calda
- Temperatura colore: 3000 K
- Luminosità: 2000 lm
- Angolo di emissione: 140°
- Temperatura di lavoro: da -20 °C a +50 °C
- Tensione : 220V

PANNELLO LED 30WATT DA INCASSO 4000K NATURALE 5945320
PANNELLO LED 30WATT DA INCASSO 6000K FREDDA 5945322



€ 67,00

FARETTO LED SPOT INCASSO SLIM 30W, 120°

- LED COB , D.230 mm (foro D.200mm)
- Watt: 30 W
- Tipo luce: Luce Naturale/Fredda
- Temperatura colore: 4000-6000 K
- Luminosità: 1900 lm
- Angolo di emissione: 120°
- Temperatura di lavoro: da -20 °C a +50 °C
- Tensione : 220V con Driver Esterno

PANNELLO RETTANGOLARE LED 18 WATT 30 X 30 CM 3000 K 5945056
PANNELLO RETTANGOLARE LED 18 WATT 30 X 30 CM 4000 K 5945058
PANNELLO RETTANGOLARE LED 18 WATT 30 X 30 CM 5500 K 5945060



€ 74,00

PANNELLO LED 30X 30 18 WATT

- Watt: 18 W
- Tipo luce: Luce Calda/Naturale/Fredda
- Temperatura colore: 3000 /4000 / 5500 K
- Spessore : 14.5 mm
- Luminosità: 1300-1400 lumen
- Angolo di emissione: 150°
- Temperatura di lavoro: da -20 °C a +50 °C
- Tensione : 220V

PANNELLO RETTANGOLARE LED 27 WATT 30 X 60 CM 3000 K 5945062
PANNELLO RETTANGOLARE LED 27 WATT 30 X 60 CM 4000 K 5945064
PANNELLO RETTANGOLARE LED 27 WATT 30 X 60 CM 6500 K 5945066



€ 114,00

PANNELLO LED 30X 60 27WATT

- Watt: 27 W
- Tipo luce: Luce Calda/Naturale/Fredda
- Spessore : 14.5mm
- Temperatura colore: 3000 / 4000 / 6500 K
- Luminosità: 2000 -2100 lumen
- Angolo di emissione: 150°
- Temperatura di lavoro: da -20 °C a +50 °C
- Tensione : 220V

Faretti Led Per Esterno

FARETTO DA ESTERNO IP65 A LED 30 WATT 39.9F0030F 5941610



€ 75,00

FARETTO DA ESTERNO IP65 A LED

- Potenza : 30W, 120°
- Temperatura : 6500K,
- Luminosità : LM2400
- CHIP EPISTAR
- Dimensioni : L225XW180XT130mm

FARETTO DA ESTERNO IP65 A LED 50WATT 39.9F0050F 5941615



€ 120,00

FARETTO DA ESTERNO IP65 A LED

- Potenza : 50W, 120°
- Temperatura : 6500K,
- Luminosità : LM4000
- CHIP EPISTAR
- Dimensioni : 290X240X160mm

FARO LED COB 30W 230V 4000K IP65 GR 120° 1950LM 5942850
FARO LED COB 30W 230V 6000K IP65 GR 120° 2000LM 5942855



€ 77,00

FARETTO DA ESTERNO IP65 A LED

- Potenza : 30W, 120°
- Temperatura : 6500K,
- Luminosità : 2000 Lumen
- CHIP COB
- Dimensioni : 250X20X95mm

FARO LED COB 50W 230V 4000K IP65 GR 120° 3000LM 5942860
FARO LED COB 50W 230V 6000K IP65 GR 120° 3100LM 5942865



€ 102,00

FARETTO DA ESTERNO IP65 A LED

- Potenza : 50W, 120°
- Temperatura : 4000-6000K,
- Luminosità : 3100 Lumen
- CHIP COB
- Dimensioni : 300X220X150mm

FARO 2 X LED COB 100W 230V 4000K IP65 6200LM 5942870
FARO 2 X LED COB 100W 230V 6000K IP65 6200LM 5942875



€ 220,00

FARETTO DOPPIO DA ESTERNO IP65 A LED

- Potenza : 100W, 120°
- Temperatura : 4000-6000K,
- Luminosità : 6200 Lumen
- CHIP COB
- Dimensioni : 370X230X100mm

LAMPIONE LED 6K 35W 230V CREPUS. IP65 PALO INCL. 5943700
LAMPIONE LED 6K 50W 230V CREPUS. IP65 PALO INCL. 5943705



€ 168,00- € 205,00

LAMPIONE LED IP65 CON PALO

- Potenza : 35-50W,
- Diffusione: 120°
- Temperatura : 6000K,
- Luminosità: 35W 29000-50W 4200 Lumen
- CHIP COB
- Dimensioni : 300X130X mm
- PALO INCLUSO

BARRE LED

BARRA PIATTA 72LED 6000K 12V 5W 50CM+MSW 5924020
BARRA PIATTA 144LED 6000K 12V11W 100CM+MSW 5924040



€ 44,00- € 82,00

BARRA PIATTA 72 LED 3528 + INTERR.

- Consumo : 5-11 Watt
- Luminosità : 350-700 LM
- Diffusore : Trasparente
- Colore : Luce Bianca Calda/Naturale/Fredda
- Dimensioni 50-1000 MT.
- Temperatura 3000-4000-600K
- Alimentazione : 12V-5-11 Watt
- Vita : 50000hr

BARRA PIATTA 72LED 6000K 12V 5W 50CM 5920820
BARRA PIATTA 144LED 6000K 12V11W 100CM 5920840



€ 42,00- € 80,00

BARRA PIATTA 72 LED 3528 OPACO

- Consumo : 5-11 Watt
- Luminosità : 200-400 LM
- Diffusore : OPACO LATTE
- Colore : Luce Bianca Calda/Naturale/Fredda
- Dimensioni 50-1000 MT.
- Temperatura 3000-4000-600K
- Alimentazione : 12V-5-11 Watt
- Vita : 50000hr

NASTRI LED 3528

STRIP 3528 6000K 12V 24W 60LED/M 5M IP65 5940001
STRIP 3528 3000K 12V 24W 60LED/M 5M IP65 5940006



€ 50,00

STRIP LED 24W 60 LED/MT 270 LUM/MT

- IP65 CS CHIARO
- Alimentazione 12V
- Consumo 24W
- Luminosità 270 lm
- Colore Luce Bianca Calda/Fredda
- Dimensioni 5mt
- Temperatura 3000-6500K
- Vita 50000hr
- 60 Led Metro

STRIP 3528 3000K 12V 36W 120 L/METRO-5 MT BIANCO CALDO
JO365-3WW (9454)
STRIP 3528 3000K 12V 36W 120 L/METRO- 5 MT BIANCO FREDDO
JO365-3PW (9453)



€ 95,00

STRIP LED 36W 120 LED/MT 560 LUM/MT

- IP45 Resinata nastro Bianco
- Alimentazione 12V
- Consumo 36W
- Luminosità 560 lm
- Colore Luce Bianca Calda/Fredda
- Dimensioni 5mt
- Temperatura 3000-6500K
- Vita 50000hr
- 20 Led Metro

STRIP 3528 6000K 12V 48W 120LED/M 5M IP65 5940003
STRIP 3528 3000K 12V 48W 120LED/M 5M IP65 5940008



€ 80,00

STRIP LED 48W 120 LED/MT 540 LUM/MT

- IP65
- Alimentazione 12V
- Consumo 48W
- Luminosità 540 lm/Metro
- Colore Luce Bianca Fredda/Calda
- Dimensioni 5mt
- Temperatura 3000-6000K
- Vita 50000hr
- 20 Led Metro

STRIP 3528 6000K 12V 72W 180LED/M 5M IP20 5940390
STRIP 3528 3000K 12V 72W 180LED/M 5M IP20 5940395



€ 210,00

STRIP LED 72W 120 LED/MT 810 LUM/MT

- IP20
- Alimentazione 12V
- Consumo 72W
- Luminosità 800 lm
- Colore Luce Bianca Calda/Fredda
- Dimensioni 5mt
- Temperatura 3000-6000K
- Vita 50000hr

STRIP 3528 6000K 24V 96W 240LD/M 5M IP20 CS 5940400
STRIP 3528 3000K 24V 96W 240LD/M 5M IP20 CS 5940405



€ 180,00

**STRIP LED 96W 2400 LED/MT 1080 LUM/MT
IP20**

- Alimentazione 24V
- Consumo 96W
- Luminosità 1000 lm
- Colore Luce Bianca Calda/Fredda
- Dimensioni 5mt
- Temperatura 3000-6000K
- Vita 50000hr
- 240 Led Metro

NASTRI LED 5050

STRIP 5050 6000K 12V 36W 30LED/M 5MTIP65 CS SCURO 5940020
STRIP 5050 3000K 12V 36W 30LED/M 5MTIP65 CS SCURO 5940030



€ 84,00

STRIP LED 36W 30 LED/MT 500 LUM/MT

- IP65
- Alimentazione 12V
- Consumo 36W
- Luminosità 500lm
- Colore Luce Fredda / calda
- Dimensioni 5mt
- Temperatura 3000-6000K
- Vita 50000hr
- 30 Led Metro

STRIP 5050 6000K 12V 72W 60LED/M 5MT IP20 16.LT62F
STRIP 5050 3000K 12V 72W 60LED/M 5MT IP20 16:LT62C



€ 100,00

STRIP LED 72W 60LED/MT 1000 LUM/MT

- IP20 nastro Bianco
- Alimentazione 12V
- Consumo 72W
- Luminosità 900lm
- Colore Luce Fredda/ Bianca
- Dimensioni 5mt
- Temperatura 5500-6500K
- Vita 50000hr
- 60 Led Metro

ESI-STRIP 5050 6000K 12V 72W 60LED/M 5MTIP65 5940026
ESI-STRIP 5050 3000K 12V 72W 60LED/M 5MTIP65 5940036



€ 120,00

STRIP LED 72W 60LED/MT 1000 LUM/MT

- IP65
- Alimentazione 12V
- Consumo 72W
- Luminosità 1000lm
- Colore Luce Fredda Bianca
- Dimensioni 5mt
- Temperatura 5500-6500K
- Vita 50000hr
- 60 Led Metro

STRIP 5050 6000K 24V 144W 120LD/M 5MIP65 CS 5940437
STRIP 5050 3000K 24V 144W 120LD/M 5MIP65 CS 5940442



€ 360,00

STRIP LED 144W 120 LED/MT 2300 LUM/MT

- IP65
- Alimentazione 24V
- Consumo 144W
- Luminosità 2300lm
- Colore Luce Fredda / Calda
- Dimensioni 5mt
- Temperatura 3000-6000K
- Vita 50000hr
- 120 led metro

NASTRI LED alta Efficienza

STRIP 3528 6000K 12V 24W 60LED/M 5MI P65 CHIARO 5950110
STRIP 3528 3000K 12V 24W 60LED/M 5MI P65 CHIARO 5950115



€ 90,00

STRIP LED ALTA EFFICIENZA 24W 540 LUM/MT

- IP65
- Alimentazione 12V
- Consumo 24W
- Luminosità 540 Lumen /Metro
- Colore Luce Fredda / Calda
- Dimensioni 5mt IP65
- Temperatura 3000-6000K
- Vita 50000hr
- 60 led metro

STRIP 5050 6000K 12V 72W 60LED/M 5MTIP65 CS CHIARO 5950510
STRIP5050 3000K 12V 72W 60LED/M 5MTIP65 CS CHIARO 5950515




€ 150,00

STRIP LED ALTA EFFICIENZA 72W 1290 LUM/MT

- IP65
- Alimentazione 12V
- Consumo 72W
- Luminosità 1290 Lumen /Metro
- Colore Luce Fredda / Calda
- Dimensioni 5mt IP65
- Temperatura 3000-6000K
- Vita 50000hr
- 60 led metro

STRISCIA LED 5050 RGB 12V 58W 48LED/M 5M IP20 CS SCURO 5936025




RGB

€ 140,00

STRIP LED RGB 58W 48 LED/MT

- IP20
- NASTRO CHIARO
- Alimentazione 12V
- Consumo 48W
- Luminosità 330 lm Complessivi
- Colore Luce R G B
- Dimensioni 5mt
- Temperatura
- Vita 50000hr
- 48 Led Metro

STRISCIA LED 5050 RGB 12V 58W 48LED/M 5M IP68 CS SCURO 5936050



RGB

€ 140,00

STRIP LED RGB 58W 48 LED/MT

- IP68
- Alimentazione 12V
- Consumo 48W
- Luminosità 330 lm Complessivi
- Colore Luce R G B
- Dimensioni 5mt
- Temperatura
- Vita 50000hr
- 48 Led Metro

Alimentatori

ALIM. SWITCH.110-240VCA/12V 1,0A 12W IP67 57X40X26MM 5945000
ALIM. SWITCH.110-240VCA/12V 1,5A 18W IP67 57X40X26MM 5945005



€ 12,00-17,00

SWITCH.110-240VCA/12V 1,0A 12W IP67 57X40X26MM

SWITCH.110-240VCA/12V 1,5A 18W IP67 57X40X26MM

- Temperatura di lavoro: -10°C a +60°C
- Dimensioni: 57X40X26mm
- Peso: 0,1 Kg
- Connessione INPUT: FILO NUDO
- V-INPUT: 85~132 Vac/180~264Vac 47~63 Hz
- Efficienza: >80%
- Output :
- Connessione OUTPUT: FILO NUDO
- V-OUTPUT: 12Vdc±1%
- Max POWER: 12-18 W

ALIMENTATORE SWITCHING 12VDC 5A (60W) 41.A50V12S2 (827)



€ 30,00

SWITCHING 12VDC 5A (60W) 41.A50V12S2

- Temperatura di lavoro: -10°C a +60°C
- Dimensioni: 93x48x33mm
- Connessione INPUT: Morsetti a vite
- V-INPUT: 85~132 Vac/180~264Vac 47~63 Hz
- Efficienza: >80%
- Connessione OUTPUT: 2 spine 2.1 - 2.5 mm x 9.5mm
- V-OUTPUT: 12Vdc±1%
- Max POWER: 144W

ALIM. SWITCHING 110-245VCA/12VCC 7A 84W 5940053



€ 40,00

SWITCHING 110-245VCA/12VCC 7A 84W

- Temperatura di lavoro: -10°C a +60°C
- Dimensioni: 199x98x38mm
- Peso: 0,57Kg
- Connessione INPUT: Morsetti a vite
- V-INPUT: 85~132 Vac/180~264Vac 47~63 Hz
- Efficienza: >80%
- Output
- Connessione OUTPUT: Morsetti a vite
- V-OUTPUT: 12Vdc±1%
- Max POWER: 84W

ALIM. SWITCHING 12VCC 8.3A 100W

41.AS10012



€ 55,00

ALIM. SWITCHING 12VCC 8.3A 100W

- Temperatura di lavoro: -10°C a +60°C
- Dimensioni: 199x98x38mm
- Peso: 0,62Kg
- Connessione INPUT: Morsetti a vite
- V-INPUT: 85~132 Vac/180~264Vac 47~63 Hz
- Efficienza: >80%
- Output
- Connessione OUTPUT: Morsetti a vite
- V-OUTPUT: 12Vdc±1%
- Max POWER: 100W

ALIM. SWITCHING 12VCC 12A 144W

41.AS14512



€ 62,00

ALIM. SWITCHING 12VCC 12A 144W

- Temperatura di lavoro: -10°C a +60°C
- Dimensioni: 199x98x38mm
- Peso: 0,71Kg
- Connessione INPUT: Morsetti a vite
- V-INPUT: 85~132 Vac/180~264Vac 47~63 Hz
- Efficienza: >80%
- Output
- Connessione OUTPUT: Morsetti a vite
- V-OUTPUT: 12Vdc±1%
- Max POWER: 144W

ALIMENTATORE 12V 5,0A 60W 176X64X45MM IP67+CONNETTORI
5949340



€ 59,00

ALIMENTATORE 12V 5,0A 60W IP67

- Dati generali:
- Temperatura di lavoro: -10°C a +60°C
- Dimensioni: 176X64X45 MM
- Connessione INPUT:
- V-INPUT: 85~132 Vac/180~264Vac 47~63 Hz
- Efficienza: >80%
- Connessione OUTPUT: Cavetto IP67
- V-OUTPUT: 12Vdc±1%
- Max POWER: 60W

ALIM. 12V 8,3A 100W 236X64X45MM IP67+CONNETTORI
ALIM. 12V 12 A 150W 236X64X45MM IP67+CONNETTORI

5949350
5949370



€ 75,00 - € 94,00

ALIMENTATORE 12V 8,3 A 100W IP67

ALIMENTATORE 12V 12 A 150W IP67

- Dati generali:
- Temperatura di lavoro: -10°C a +60°C
- Dimensioni: 236X64X45MM
- Connessione INPUT:
- V-INPUT: 85~132 Vac/180~264Vac 47~63 Hz
- Efficienza: >80%
- Connessione OUTPUT: Cavetto IP67
- V-OUTPUT: 12Vdc±1%
- Max POWER: 100-140 W

ALIM..SWITCH. CORR. COST. 9-12 V	3W OUT	320MA	5980000
ALIM..SWITCH. CORR. COST. 15-18 V	5W OUT	320MA	5980005
ALIM. SWITCH. CORR. COST. 21-25 V	7 W OUT	320MA	5980010
ALIM SWITCH. CORR. COST. 27-32 V	9 W OUT	320MA	5980015



€ 6,00- 12,00-14,00-18,00

ALIMENTATORE SWITCH. 320MA- CORRENTE COSTANTE

- Dati generali:
- Protezione : IP20
- Temperatura di lavoro: -10°C a +60°C
- Dimensioni: 73x45x25m
- Connessione INPUT:
- V-INPUT: 85~132 Vac/180~264Vac 47~63 Hz
- Efficienza: >80%
- V-OUTPUT: 9-12 V / 15-18 V / 21-25 V / 27-32 V Vdc
- Max POWER: 3/5/7/9 W

ALIM.SWITCH. CORR. COST. 20-42 V	15W OUT	350MA	41.ASC01503 I
ALIM.SWITCH. CORR. COST. 10-21 V	15W OUT	700MA	41.ASC01507 I



€ 12,00- 14,00

ALIMENTATORE SWITCH. 350MA- CORRENTE COSTANTE

- Dati generali:
- Protezione : IP20
- Temperatura di lavoro: -10°C a +60°C
- Dimensioni: 123x45x19m
- Connessione INPUT:
- V-INPUT: 85~132 Vac/180~264Vac 47~63 Hz
- Efficienza: >80%
- V-OUTPUT: 42Vdc -350 e 700 mAh
- Max POWER: 15W

Accessori x Led

CONTROLLER RGB 11 FUNZ.12/24V 18A 868 MHZ

5940017



€ 60,00

CONTROLLER RGB 11 FUNZ.12/24V 18A 868 MHZ

- Contr.Rgb 868mhz
- 11 Funzioni
- Potenza Totale 6a X 3 Uscite
- Anodo Comune 868 Mhz

CONTROLLER RGB 12/24VDC - 4A A CANALE INFRARED CONTROL JO-CONTR-230(9461)



€ 75,00

CONTROLLER RGB 12/24VDC - 4A A CANALE INFRARED

- Centralina di controllo multifunzione per sorgenti luminose a led RGB.
- Telecomando IR il controllo dell'intensità luminosa, dei modi di funzionamento oltre che il controllo on/off delle sorgenti led collegate.
- Tensione d'Ingresso: 12/24Vdc
- Uscita: 3 canali
- Tipo uscita: cavo
- Corrente: 4A/canale
- Potenza:
12V x 4A x 3Ch = 144W
24V x 4A x 3Ch = 288W

CONTROLLER RGB 433MHZ 21 FUN.12V

5940015



€ 30,00

CONTROLLER .RGB 433MHZ

- 21 Funzioni
- Potenza 12v 144w / 24v 288w
- Anodo Comune 433mhz

DIMMER PWM RADIO CONTR.12V 288W/24V 576W

5940037



€ 75,00

DIMMER PWM RADIO CONTR.12V 288W/24V 576W

- Funzione On/Off
- Potenza Totale 24 A X 1 Uscita
- Anodo Comune 433mhz

DIMMER PWM POTENZ. CONTR. 12/24V 216-432W 5940038



€ 40,00

**DIMMER PWM POTENZ CONTR.12/24V
216W/12V 576W /24V**

- Potenza Totale 18 A X 1
- Uscita Anodo Comune

DIMMER PWM 0-10 VCC CONTR. 12V 216W 5940039




€ 40,00

**DIMMER PWM POTENZ CONTR.12V
216W/12V**

- Potenza Totale 18 A X 1
- Uscita Anodo Comune

AMPLIFICATORE RGB RGB 12V 288W/24V 576W 3X8A 5940014



€ 40,00

AMPLIFICATORE RGB RGB 12V 288W 3X8A

- Potenza Totale 24 A
- Uscita Anodo Comune

DIMMER POTENZIOMETRO 12V/ 24W SP. DC / PR . DC 5939195



€ 15,00

**DIMMER PWM POTENZ CONTR.12V/24W
24W/12V**

- Potenza Totale 2 A

CENTRALINA LUCI RADIOCOMANDATO 2 VIE 1000 WATT X2 4799000
CENTRALINA LUCI RADIOCOMANDATO 3 VIE 1000 WATT X3 4799005
CENTRALINA LUCI RADIOCOMANDATO 4 VIE 1000 WATT X3 4799010



€ 20,00 - €25,00 - €30,00

**INTERRUTTORE A RADIOCOMANDO
2-3-4 VIE 1000 WATT X CANALE**

- Funzione On/Off
- Potenza: Totale 2x 1000 Watt
- Frequenza: 433.92 Mhz
- Dimensione : 67x42x22 Mm 2 Vie
- Dimensione : 105x60x26 Mm 3-4 Vie

CAPP. TERMIN. X STRIP 3528 IP68 11MM 10X12X5MM 5940725
CAPP. ISOLANTE X STRIP 3528 2 VIE 10MM 5940905
CAPP. TERMIN. X STRIP 5050 IP68 13MM 10X14X5MM 5940720
CAPP. ISOLANTE. X STRIP 5050 IP68 13MM 10X14X5MM 5940720



€ 0,20

CAPPUCCIO TERMINALE STRIP 3528 IP68 11MM 10X12X5MM

CAPPUCCIO ISOLANTE STRIP 3528 2 VIE 10MM

CAPPUCCIO TERMINALE STRIP 5050 IP68 13MM 10X14X5MM

CAPPUCCIO ISOLANTE 4 VIE STRIP 5050 IP68 13MM 10X14X5MM

CAVALLOTTO X STRIP 5050 14MM 2 FORI 30X6X4MM 5940700
CAVALLOTTO X STRIP 3528 12MM 2 FORI 28X6X5MM 5940705



€ 0,30

CAVALLOTTO X STRIP 5050 14MM 2 FORI 30X6X4MM

CAVALLOTTO X STRIP 3528 12MM 2 FORI 28X6X5MM

CONNETTORE IP20 2 VIE M/F CAVO 30CM 5940770



€ 4,00

CONNETTORE IP20 2 VIE M/F CAVO 30CM

CONNETTORE IP20 2 VIE M/F CAVO 30CM IP65 5940760



€ 4,00

CONNETTORE IP65 2 VIE M/F CAVO 30CM

CAVETTO X MINI RIG.BAR FEM/FILI 60CM 5922740



€ 2,50

CAVETTO X MINI RIG.BAR FEM/FILI 60CM

PROFILO IN ALLUM.DA 1MT 20LX12HMM+OPACO 5990000



€ 13,00

PROFILO DI ALLUMINIO SAGOMATO PIATTO 1 MT

- Permette Una Dissipazione Ottimale Del Nastro Led.
- Finitura Elegante E Moderna
- Fissaggio Piatto O Ad Angolo
- Kit Composto Da:
 - N. 1 Barre Da 1m Profilo Alluminio
 - N. 1 Coperture Per Barre Profilo Pc Squadrato
 - N. 1 Clips Di Fissaggio + Viti

PROFILO DI ALLUMINIO SAGOMATO CON COPERTURA OPALE PIATTO (9466) JO379-082



€ 16.50

PROFILO DI ALLUMINIO SAGOMATO PIATTO 1 MT

- Permette Una Dissipazione Ottimale Del Nastro Led.
- Finitura Elegante E Moderna
- Fissaggio Piatto O Ad Angolo
- Kit Composto Da:
 - N. 1 Barre Da 1m Profilo Alluminio
 - N. 1 Coperture Per Barre Profilo Pc Squadrato

PROFILO DI ALLUMINIO SAGOMATO CON COPERTURA SATINATA TONDA (9466) JO379-080



€ 16.50

PROFILO DI ALLUMINIO SAGOMATO TONDA 1 MT

- Permette Una Dissipazione Ottimale Del Nastro Led.
- Finitura Elegante E Moderna
- Fissaggio Piatto O Ad Angolo
- Kit Composto Da:
 - N. 1 Barre Da 1m Profilo Alluminio
 - N. 1 Coperture Per Barre Profilo Pc Squadrato

PROFILO IN ALLUMINIO DA 2M+COVER SMERIGLIATO PER STRIP LED5050/3528, 2 TAPPI E 4 STAFFE IN DOTAZ. 16.LTP001S (9775)



€ 34.00

PROFILO DI ALLUMINIO SATINATO PIATTO 2MT

- Permette Una Dissipazione Ottimale Del Nastro Led.
- Led5050/3528
- Profilo In Alluminio Da 2m
- Cover Smerigliato Pvc Per Strip Led5050/3528
- 2 Tappi + 4 Staffe Incluse

TAPPO DI CHIUSURA PER PROFILI ALLUMINIO MOD.16.LTP001S(9776)



€ 0.60

TAPPO DI CHIUSURA PER PROFILI ALLUMINIO MOD.16.LTP001S (9776)

STAFFA PER PROFILI ALLUMINIO 16.LTP001S1 X MOD.16.LTP001S/16.LTP002S/16.LTP005S) (9777)



€ 0.60

STAFFA PER PROFILI ALLUMINIO 16.LTP001S1

Per profili:

Mod.16.LTP001S/16.LTP002S/16.LTP005S

PROFILO IN PVC FLESSIBILE GRANDE BIANCO (9482) JO379-092
PROFILO IN PVC FLESSIBILE GRANDE TRASP. (9465) JO379-091



€ 8,80

PROFILO IN PVC FLESSIBILE GRANDE 1MT

- Profilo In Pvc Flessibile Pr1 Grande
- Funzione Paracolpi E Protezione Per Nastri
- LedCompleto Di Biadesivo Per Il Fissaggio (si consiglia l'impiego della serie di nastri senza biadesivo)
- Jo360/5
- Tappo Di Chiusura Bianco (JO379/056)
Oppure
Tappo Di Chiusura Grigio (JO379/056T)

TAPPO DI CHIUSURA PROFILO BIANCO (9462) JO379/056 TAPPO DI CHIUSURA PROFILO TRASP. (9463) JO379/056T



€ 2,25

TAPPO DI CHIUSURA PROFILO

- Jo379/091
- Jo379/092
- Materiale: Pvc Flessibile
- Fissaggio A Vite (non Inclusa)

GIUNTO PER NASTRI FLESSIBILI

(9483) JO379/010



€ 4,40

GIUNTO PER NASTRI FLESSIBILI

- Adatti Per Il Collegamento Di Due Nastri

Supporti x Lampade Led

SUPPORTI ORIENT. PER LAMPADE LED - GU10 - BIANCO LS280-010W (9444)

SUPPORTI ORIENT. PER LAMPADE LED - GU10 - LUCIDO LS280-014L (9445)

SUPPORTI ORIENT. PER LAMPADE LED - GU10 -SATINATO LS280-018 L

SUPPORTI ORIENT. PER LAMPADE LED - GU10 -NERO LS280-026 B (9443)



€ 7,00-9,00

PORTA LAMPADA DA INCASSO IN METALLO ADATTO PER INSTALLAZIONI DA INCASSO.

- Diametro :Ø83MM
- Ghiera Interna Orientabile.
- Fissaggio Lampada Tramite Ghiera A Scatto.
- Adatto Per Uso Interno.
- Diametro :Ø83mm
- Foro: Ø75mm
- Potenza Max Installabile: 50w
- Orientabile: Si
- Cavetto Con Attacco Gu10
- Materiale: Zamak (Zinco-Alluminio)
- Finitura: Verniciatura In Vari Colori

SUPPORTI ORIENT. PER LAMPADE LED - GU10 - BIANCO LS280-040W
SUPPORTI ORIENT. PER LAMPADE LED - GU10 - LUCIDO LS280-044L (9534)



€ 7,00-9,00

PORTA LAMPADA DA INCASSO IN METALLO ADATTO PER INSTALLAZIONI DA INCASSO.

- Diametro :Ø105mm
- Ghiera interna orientabile.
- Fissaggio lampada tramite ghiera a scatto.
- Dimensioni: Ø105mm x 40mm
- Foro: Ø75mm
- Potenza max installabile: 50W
- Orientabile: si
- Cavetto con attacco GU10
- Materiale: Zamak (Zinco-Alluminio)
- Finitura: verniciatura in vari colori

SUPPORTI ORIEN. PER LAMPADE LED - GU5.3 BIANCO LS280-012W (9442)

SUPPORTI ORIEN. PER LAMPADE LED - GU5.3 LUCIDO LS280-016W (9443)

SUPPORTI ORIEN. PER LAMPADE LED - GU5.3 SATINATO LS280-020S



€ 7,00

PORTA LAMPADA DA INCASSO IN METALLO ADATTO PER INSTALLAZIONI DA INCASSO.

- Diametro : Ø83 mm
- Caratteristiche
- Ghiera interna orientabile.
- Fissaggio lampada tramite ghiera a scatto.
- Adatto per uso interno.
- Diametro : Ø83 mm
- Foro: Ø75mm
- Potenza max installabile: 50W
- Orientabile: si
- Cavetto con attacco GU5.3
- Materiale: Zamak (Zinco-Alluminio)
- Finitura: verniciatura in vari colori